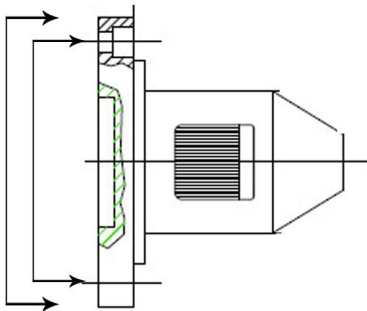




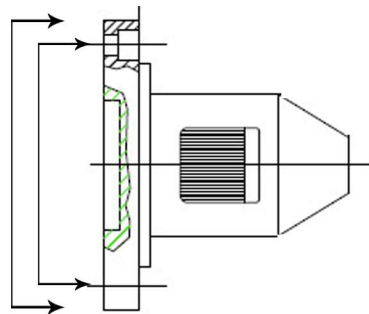
> Cabezales mecánicos

Serie RPS


Expansión y centraje automáticos, bloqueo de rotación en ambos sentidos, fabricado en bloque de acero y tratamiento Níquel duro. Medida fija, disponible inmediatamente: 100 mm. Utilizado sobre todo en bobinadores y desbobinadores.



Standard 1



Standard 2



Serie RSM

Se trata de la serie S pero con la capacidad de intercambiabilidad incorporada: Medidas disponibles de inmediato: 70, 76, 100, 120 y 150 mm.



Serie RPS

MODELO <i>Model</i>	EXPANSIÓN MÁXIMA (mm.) <i>Max Expansion</i>	PESO MÁXIMO (N) <i>Max Weight</i>	MOMENTO TORSIÓN (Nm) <i>Torque</i>
70/S	79	18000	1150
3"S	85	18000	1150
100/S	109	25000	2500
4"S	110	25000	2500
120/S	129	35000	2500
5"S	137	35000	2500
150/S	159	45000	5000
6"S	161	45000	5000
300/S	309	110000	16000
12"S	313	110000	16000

Serie RSM

MODELO <i>Model</i>	EXPANSIÓN MÁXIMA (mm.) <i>Max Expansion</i>	PESO MÁXIMO (N) <i>Max Weight</i>	MOMENTO TORSIÓN (Nm) <i>Torque</i>
70/S	79	18000	1150
3"S	85	18000	1150
100/S	109	18000	1150
4"S	110	18000	1150
120/S	129	18000	1150
5"S	137	18000	1150
150/S	159	18000	1150
6"S	161	18000	1150
100/S	109	25000	2500
4"S	110	25000	2500
120/S	129	25000	2500
5"S	137	25000	2500
150/S	159	45000	5000
6"S	161	45000	5000
300/S	309	45000	5000
12"S	313	45000	5000

